

TSR

Trituradora super reforzada, para trabajo intenso. Indicada para ramas y restos de Poda de hasta Ø 100 mm.



Trituradora alto rendimiento








DE SERIE:

- Enganche reforzado.
- Chasis reforzado 8+8 mm.
- Transmisión y grupo Bondioli.
- Rotor Ø 160mm.
- Desplazamiento hidráulico.
- Martillo Fernández® 3.1 Kg.
- 3 líneas de contra martillos.
- Rejas retenedoras regulables.
- Seguridad normativa CE.



OPCIONAL:

- Modelo reversible.
- Portón y rodillo hidráulicos (TSRP).
- Eje forestal con martillo flotante.
- Ruedas delanteras.
- Patines regulables.
- Disco inter filas Ø 170 mm.

MODELO							
	[mm]	[mm]	[mm]	Kg			[Hp]
TRS 140	1400	1600	400	630	4	9	45
TRS 150	1500	1700	400	680	4	12	45
TRS 160	1600	1800	400	740	4	12	50
TSR 180	1800	2000	400	795	4	12	50
TRS 200	2000	2200	400	845	4	14	55
TRS 220	2200	2400	400	895	5	14	65
TRS 240	2400	2600	400	945	5	16	75